

**CASE-средства
проектирования**

Лекция 8

**Проектирование программного
продукта**

Овчинников П.Е.

МГТУ «СТАНКИН»,


ст.преподаватель кафедры ИС

Шаблоны (паттерны)

КАК ПОЯВЛЯЮТСЯ СТАНДАРТЫ:



Анти-шаблоны (анти-паттерны)



Серебряной пули нет

Крайне упрощая, сформулируем Закон Брукса:

Если проект не укладывается в сроки, то добавление рабочей силы задержит его еще больше.

Это развенчивает миф о человеко-месяце. Продолжительность осуществления проекта зависит от ограничений, накладываемых последовательностью работ. Максимальное количество разработчиков зависит от числа независимых подзадач. Эти две величины позволяют получить график работ, в котором будет меньше занятых разработчиков и больше месяцев. (Единственная опасность заключается в возможном устаревании продукта.) Нельзя, однако, составить работающие графики, в которых занято больше людей и требуется меньше времени. Программные проекты чаще проваливаются из-за нехватки календарного времени, чем по всем остальным причинам вместе взятым.

Глава 16 Серебряной пули нет – сущность и акциденция в программной инженерии

Нет ни одного открытия ни в технологии, ни в методах управления, одно только использование которого обещало бы в течение ближайшего десятилетия на порядок повысить производительность, надежность, простоту разработки программного обеспечения.

Терминология: программный продукт

ГОСТ 28806-90 Качество программных средств. Термины и определения

Программное средство; ПС (software)

объект, состоящий из **программ**, **процедур**, **правил**, а также, если предусмотрено, сопутствующих им **документации** и **данных**, относящихся к функционированию системы обработки информации

ГОСТ 34.003-90 Информационная технология (ИТ). Комплекс стандартов на автоматизированные системы. Автоматизированные системы. Термины и определения

Программное изделие в автоматизированной системе (program product in AS)

программное средство, **изготовленное**, **прошедшее испытания** установленного вида и **поставляемое как продукция** производственно-технического назначения для применения в АС

ГОСТ 19.004-80 Единая система программной документации. Термины и определения

программное изделие (Program product)

Программа на носителе данных, являющаяся продуктом **промышленного производства**

Терминология: программы и данные

ГОСТ 34.321-96 Информационные технологии (ИТ). Система стандартов по базам данных. Эталонная модель управления данными

данные (data)

Информация, представленная в формализованном виде, пригодном для передачи, интерпретации или обработки с участием человека или автоматическими средствами

ГОСТ 19781-90 Обеспечение систем обработки информации программное. Термины и определения

Программа (Program)

данные, предназначенные для управления конкретными компонентами системы обработки информации в целях реализации определенного алгоритма

Программное обеспечение

совокупность **программ** системы обработки информации и программных **документов**, необходимых для эксплуатации этих программ

Программирование (Programming)

научная и **практическая** деятельность по созданию программ

Терминология: управление данными

ГОСТ Р ИСО/МЭК ТО 10032-2007 Эталонная модель управления данными (Reference model of data management)

приложение (application)

операции, связанные с **управлением данными** и их обработкой, выполняемые в соответствии с конкретными требованиями информационной системы

управление данными (data management):

деятельность, направленная на **определение, создание, хранение, поддержку данных**, а также на обеспечение **доступа** к данным и процессам **манипулирования** в одной или более информационной системе

система управления данными (data management system):

система, предназначенная для организации данных и управления ими

система управления базами данных; СУБД (database management system; DBMS):

совокупность **программных** и **лингвистических** средств **общего** или **специального** назначения, обеспечивающих управление созданием и использованием **баз данных**

база данных (database):

совокупность данных, хранимых в соответствии со **схемой** данных, манипулирование которыми выполняют в соответствии с **правилами** средств моделирования данных

тип данных (data type):

поименованная совокупность данных с общими статическими и динамическими свойствами, устанавливаемыми формализованными требованиями к данным рассматриваемого типа

Объект проектирования: программный продукт



Internal Logical Files (ILF) – понятная для пользователя группа логически-связанных данных, которые находятся полностью внутри приложения и обслуживаются через внешние входы системы.

External Interface Files (EIF) – понятная для пользователя группа логически-связанных данных, которые используются только для целей ссылки. Сюда относятся так же данные, которые использует наше приложение, но которые управляются другим приложением.

External Inputs (EI) - Элементарный процесс, в котором данные вводятся в систему с наружи. Эти данные могут поступать от экранов ввода данных, электронных устройств или от другого приложения.

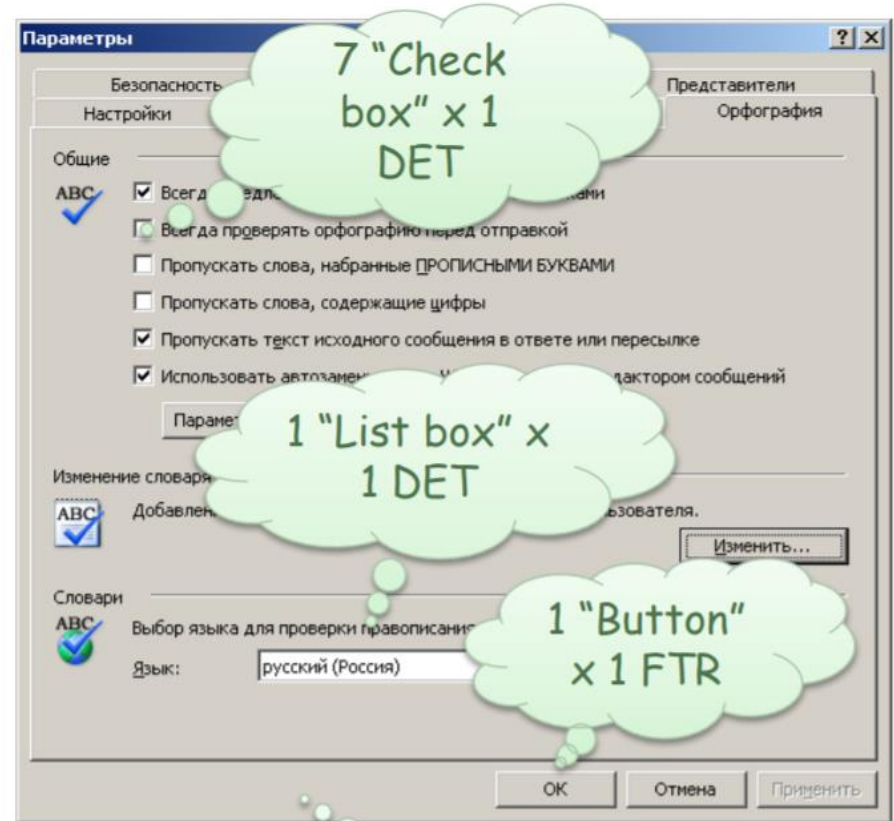
External Outputs (EO) - Элементарный процесс, в котором данные выводятся из системы. Данные создают отчеты или внешние файлы, которые пересылаются другим приложениям. Они могут создаваться одним или несколькими внутренними логическими файлами (ILF) и внешним файлом интерфейса (EIF).

External Inquiry (EQ) - Элементарный процесс, в котором данные выводятся из системы в результате выполнения комплексного запроса и процесса обработки внутренних логических файлов (ILF) и внешних интерфейсных файлов (EIF).

Объект проектирования: интерфейс

Сложность транзакций EI & EQ	Количество UFP
Low	3
Average	4
High	6

Сложность транзакций EO	Количество UFP
Low	4
Average	5
High	7



(1 FTR, 8 DET) -> Low -> 3 UFP

Объект проектирования: интерфейс

Интерфейс (англ. interface — сопряжение, поверхность раздела, перегородка) совокупность возможностей, способов и методов **взаимодействия** двух систем, устройств или программ для обмена информацией между ними, определенная их характеристиками, характеристиками соединения сигналов обмена и т.п.

ГОСТ Р ИСО 9241-210-2016 Эргономика взаимодействия человек-система. Часть 210. Человеко-ориентированное проектирование интерактивных систем

человеко-ориентированное проектирование (human-centred design):

способ проектирования и разработки систем с применением при проектировании принципов **эргономики** для повышения **пригодности использования** интерактивных систем

интерактивная система (interactive system):

система компонентов аппаратного и программного обеспечения, которая **получает информацию**, вводимую пользователем, и **передает** ему свой **ответ**, помогая в работе или выполнении задачи.

пользовательский интерфейс (интерфейс пользователя) (user interface):

все компоненты интерактивной системы (программное обеспечение или аппаратное обеспечение), которые **предоставляют пользователю информацию** и являются **инструментами управления** для выполнения определенных задач

пригодность использования (usability):

свойство системы, продукции или услуги, при наличии которого установленный пользователь **может применить** продукцию в определенных условиях использования для достижения **установленных целей** с необходимой результативностью, эффективностью и удовлетворенностью.

Объект проектирования: интерфейс

ГОСТ Р 43.0.2-2006 Информационное обеспечение техники и операторской деятельности. Термины и определения

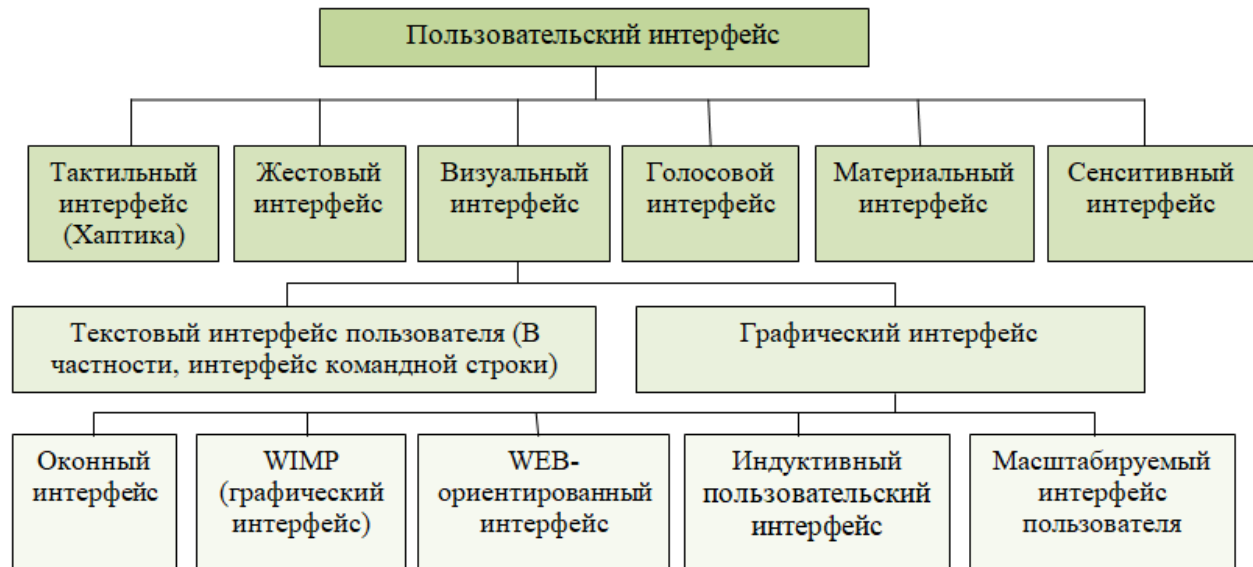
оператор

человек, занимающийся какой-либо деятельностью с использованием технических(ого) устройств(а)

ГОСТ Р 43.0.3-2009 Информационное обеспечение техники и операторской деятельности. Ноон-технология в технической деятельности. Общие положения

ноон-технология:

технология создания информации в виде, соответствующем психофизиологии человека, для реализации оптимизированных информационно-обменных процессов при создании, хранении, передаче, применении сообщений



Объект проектирования: интерфейс

Тактильный интерфейс


Средства отображения и позиционирования функционально объединены и пространственно совмещены. Тактильный интерфейс описывает управление посредством касания сенсорного экрана с изображением стилусом, пальцами, другими частями тела.



Объект проектирования: интерфейс

Жестовый интерфейс

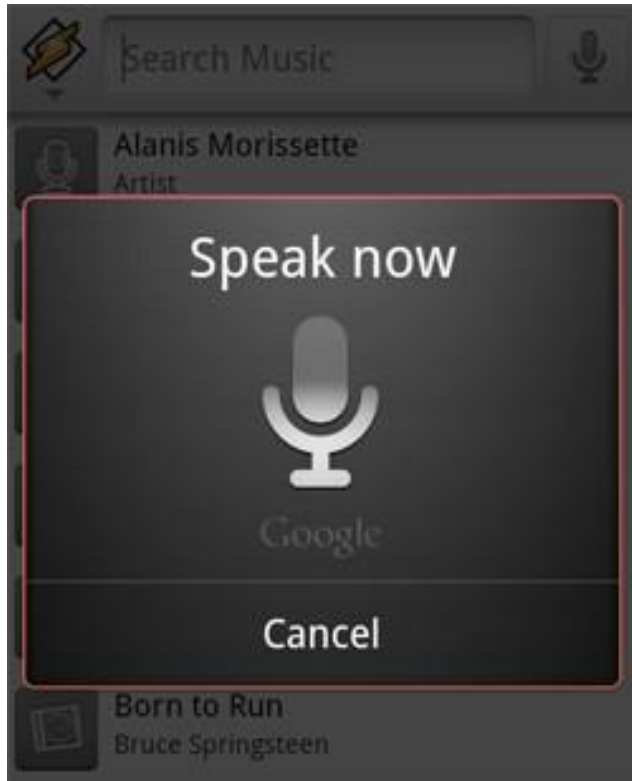
Позволяет эмулировать клавиатурные команды (либо сочетания клавиш, касания) при помощи жестов.



Объект проектирования: интерфейс

Голосовой интерфейс

Вместо меню используются слышимые инструкции, которые были ранее сохранены или созданы синтезатором голоса в реальном времени.



Объект проектирования: интерфейс

Материальный интерфейс

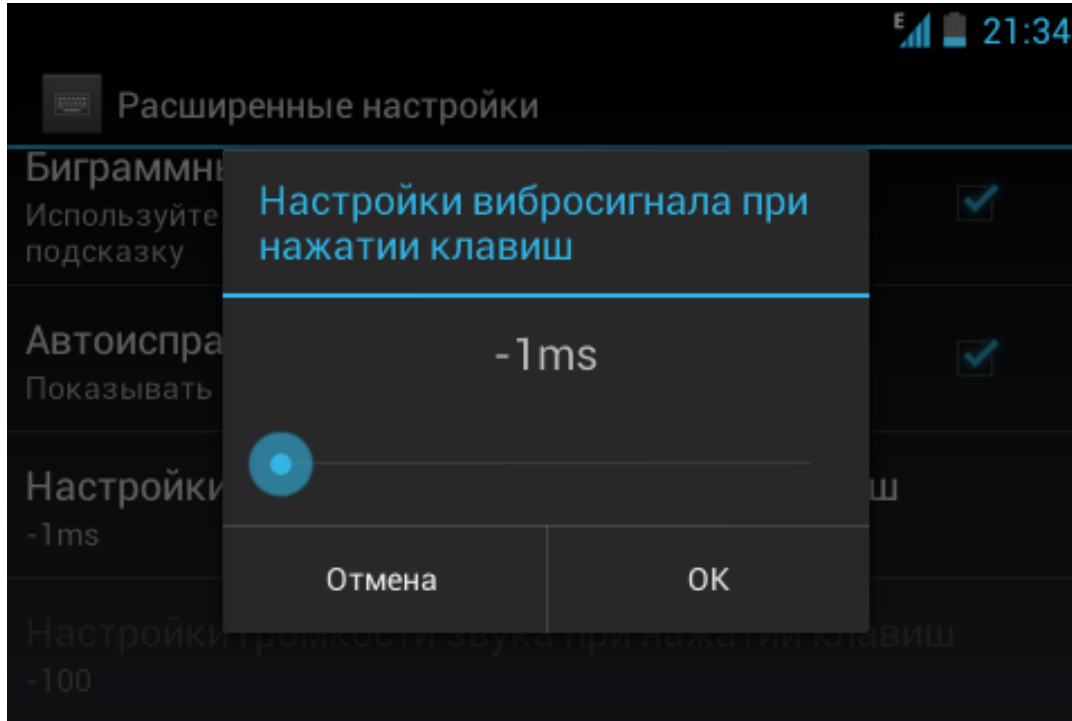
Взаимодействие человека с электронными устройствами происходит при помощи материальных предметов и конструкций.



Объект проектирования: интерфейс

Сенситивный интерфейс

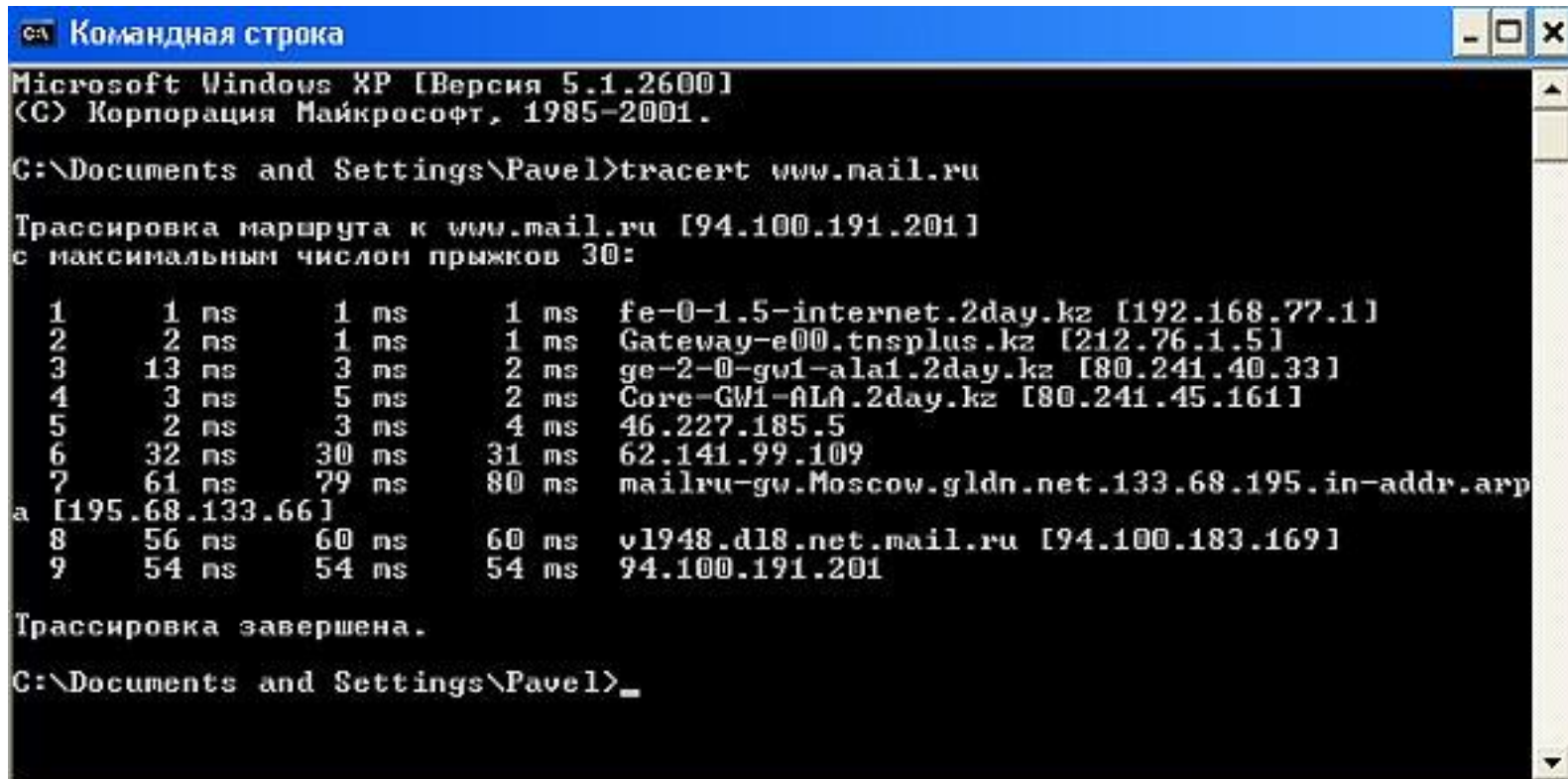
В ответ на взаимодействие человека с машиной происходит воздействие на органы чувств.



Объект проектирования: интерфейс

Текстовый интерфейс пользователя

Инструкции компьютеру даются путём ввода с клавиатуры текстовых строк (команд). Система как ответ на действия оператора тоже выдаёт или сообщения, или результат выполнения введенной команды, опять же в текстовом виде. Данный интерфейс также используется для взаимодействия с другими прикладными программами, включая удаленно расположенные.



```
Командная строка
Microsoft Windows XP [Версия 5.1.2600]
(C) Корпорация Майкрософт, 1985-2001.

C:\Documents and Settings\Pavel>tracert www.mail.ru

Трассировка маршрута к www.mail.ru [94.100.191.201]
с максимальным числом прыжков 30:

  1      1 ns      1 ms      1 ms      fe-0-1.5-internet.2day.kz [192.168.77.1]
  2      2 ns      1 ms      1 ms      Gateway-e00.tnsplus.kz [212.76.1.5]
  3     13 ns      3 ms      2 ms      ge-2-0-gw1-ala1.2day.kz [80.241.40.33]
  4      3 ns      5 ms      2 ms      Core-GW1-ALA.2day.kz [80.241.45.161]
  5      2 ns      3 ms      4 ms      46.227.185.5
  6     32 ns     30 ms     31 ms     62.141.99.109
  7     61 ns     79 ms     80 ms     mailru-gw.Moscow.gldn.net.133.68.195.in-addr.arp
a [195.68.133.66]
  8     56 ns     60 ms     60 ms     v1948.d18.net.mail.ru [94.100.183.169]
  9     54 ns     54 ms     54 ms     94.100.191.201

Трассировка завершена.

C:\Documents and Settings\Pavel>_
```


Объект проектирования: интерфейс

WEB-ориентированный интерфейс

Совокупность средств, при помощи которых пользователь взаимодействует с [веб-сайтом](#) или любым другим [приложением](#) через [браузер](#).

The screenshot shows a web browser window with the address bar containing 'docs.cntd.ru/document/1200141127/'. The page header includes logos for 'ТЕХЭКСПЕРТ' and 'КОДЕКС' (Консорциум Кодекс), along with navigation links like 'Важные документы' and 'Важные'. The main header features the 'ЭЛЕКТРОННЫЙ ФОНД' logo and a search bar with the text 'Поиск'. Below the header, there are links for 'Личный кабинет' and 'Выход'. The main content area displays the title of the document: 'ГОСТ Р ИСО 9241-210-2016 Эргономика взаимодействия человек-система. Часть 210. Человеко-ориентированное проектирование интерактивных систем'. Below the title, it indicates 'ГОСТ Р ИСО 9241-210-2016' and 'Группа Э65'. At the bottom, it states 'НАЦИОНАЛЬНЫЙ СТАНДАРТ РОССИЙСКОЙ ФЕДЕРАЦИИ'. A search icon and a document icon are visible on the left side of the document viewer.

Объект проектирования: интерфейс

Дизайн взаимодействия с пользователем (*UX-дизайн* ← [англ. User Experience](#), или *UXD*, или *UED*, или *XD* ← [англ. User Experience Design](#))^[1] включает в себя традиционное [взаимодействие человека с компьютером](#) (HCI), в том числе все аспекты продукта, как они воспринимаются пользователями

UX-дизайн — многомерное определение, которое охватывает широкую область знаний и характеризует ощущения пользователя, взаимодействующего с онлайн-ресурсом и включает множество составляющих: интерактивный дизайн, информационную архитектуру, визуальный дизайн, юзабилити и взаимодействие между человеком и компьютером.

Цель UX-дизайна — улучшить степень удовлетворенности пользователя и его увеличить лояльность благодаря пользе, простоте использования и удовольствию, которое он получает в процессе взаимодействия с интернет-ресурсом. Процесс создания дизайна взаимодействия с пользователем включает конкурентный анализ, разработку шаблонов, которые будут ценными для определенной целевой аудитории. UX-дизайн отвечает за функциональное восприятие и взаимодействие пользователя с ресурсом.

[ГОСТ Р 56645.1-2015](#) Системы дизайн-менеджмента. Руководство по управлению дизайном промышленной продукции (Переиздание)

Передовой опыт в области дизайна является важным дифференцирующим фактором между конкурирующей продукцией и может быть ключевым фактором выживания компании в условиях растущей конкуренции на мировых рынках.

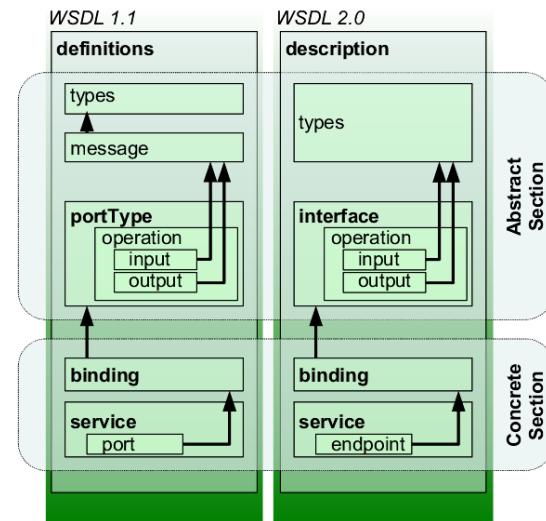
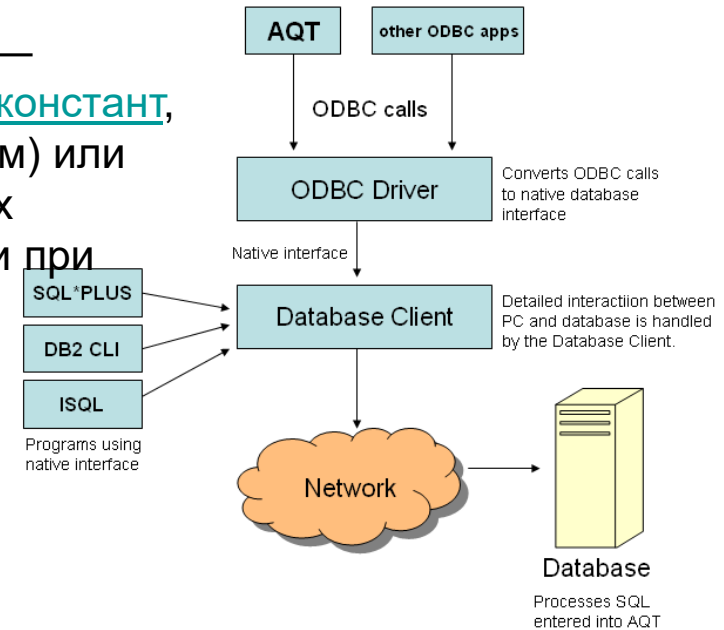
Объект проектирования: интерфейс

API (программный интерфейс приложения, интерфейс прикладного программирования)

(англ. *application programming interface*, API [эй-пи-ай]) — набор готовых классов, процедур, функций, структур и констант, предоставляемых приложением (библиотекой, сервисом) или операционной системой для использования во внешних программных продуктах. Используется программистами при написании всевозможных приложений.

ODBC (англ. *Open Database Connectivity*) — это программный интерфейс (API) доступа к базам данных, разработанный компанией Microsoft в сотрудничестве с Simba Technologies на основе спецификаций Call Level Interface (CLI), который разрабатывался организациями SQL Access Group, X/Open и Microsoft. Стандарт CLI призван унифицировать программное взаимодействие с СУБД, сделать его независимым от поставщика СУБД и программно-аппаратной платформы

WSDL (англ. *Web Services Description Language*) — язык описания веб-сервисов и доступа к ним, основанный на языке XML.



Объект проектирования: интерфейс

ГОСТ 29099-91. Сети вычислительные локальные. Термины и определения

станция (данных), data station

Совокупность оконечного оборудования данных, аппаратуры окончания канала данных и, в некоторых случаях, промежуточного оборудования (по [ГОСТ 24402](#))

оконечное оборудование данных; ООД, data terminal equipment; DTE

Часть станции данных, выполняющая функции источника данных или отправителя данных либо того и другого ([ГОСТ 17657](#))

интерфейс с модулем сопряжения; ИМС, attachment unit interface; AUI

Интерфейс между модулем сопряжения со средой и оконечным оборудованием данных внутри станции данных

ГОСТ 17657-79 Передача данных. Термины и определения

отправитель сообщения данных, message sender

Человек и (или) устройство, осуществляющие выбор сообщения данных из ансамбля сообщений и формирование этого сообщения для последующей передачи

получатель сообщения данных message recipient

Человек и (или) устройство, для которых предназначено сообщение данных

сигнал данных, data signal

Форма представления сообщения данных с помощью физической величины, изменение одного или нескольких параметров которой отображает его изменение

Объект проектирования: данные

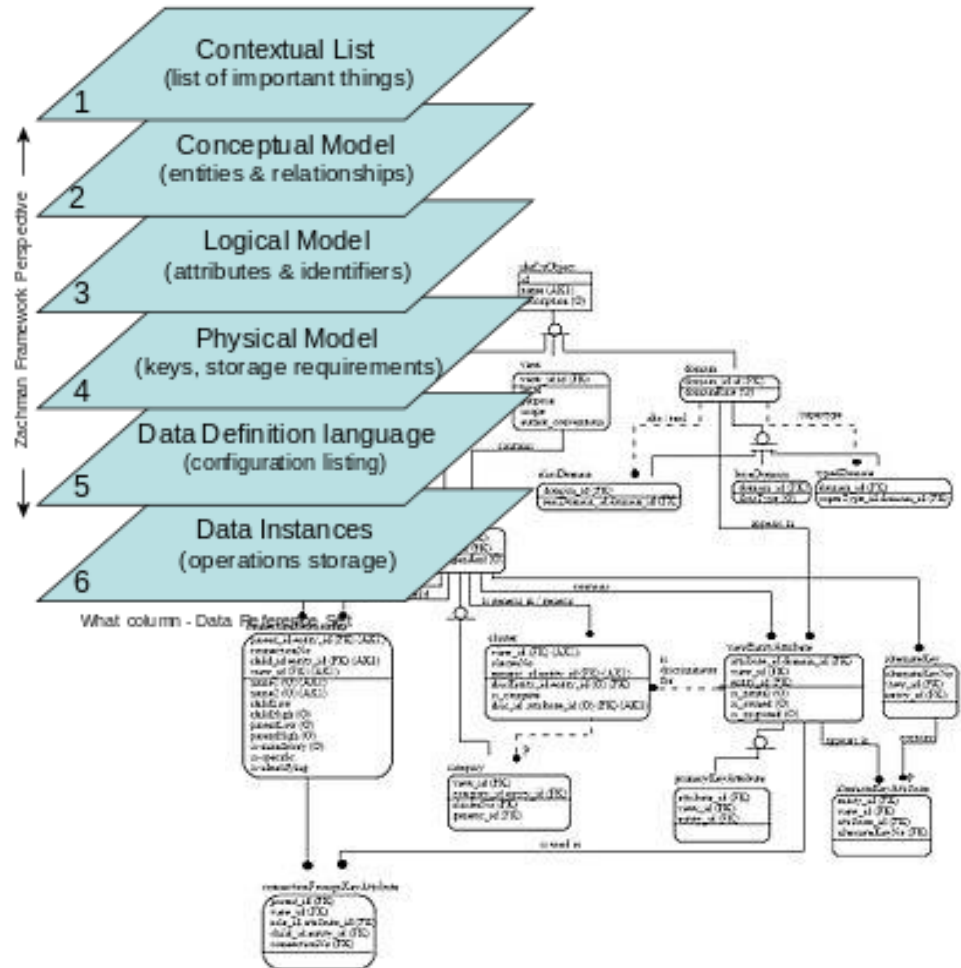
IDEF1 (*integration definition for information modeling*) — одна из методологий семейства **IDEF**. Применяется для построения информационной модели, которая представляет структуру информации, необходимой для поддержки функций производственной системы или среды.

Модель Закмана ([англ. Zachman Framework](#), некорректная передача фамилии — «Захман») — [онтология](#) предприятия, представляющая собой подход к описанию [архитектуры предприятия](#).

Онтология является двумерной классификационной схемой, клетки которой — пересечения элементов двух исторических классификаций. Первая классификация включает набор простейших вопросов: «что», «как», «когда», «кто», «где» и «почему».

Вторая классификация проистекает из философской концепции овеществления, то есть претворения абстрактных идей в жизнь.

В модели Захмана использованы следующие овеществляющие трансформации: «идентификация», «определение», «представление», «спецификация», «конфигурация» и «конкретизация»



Объект проектирования: данные

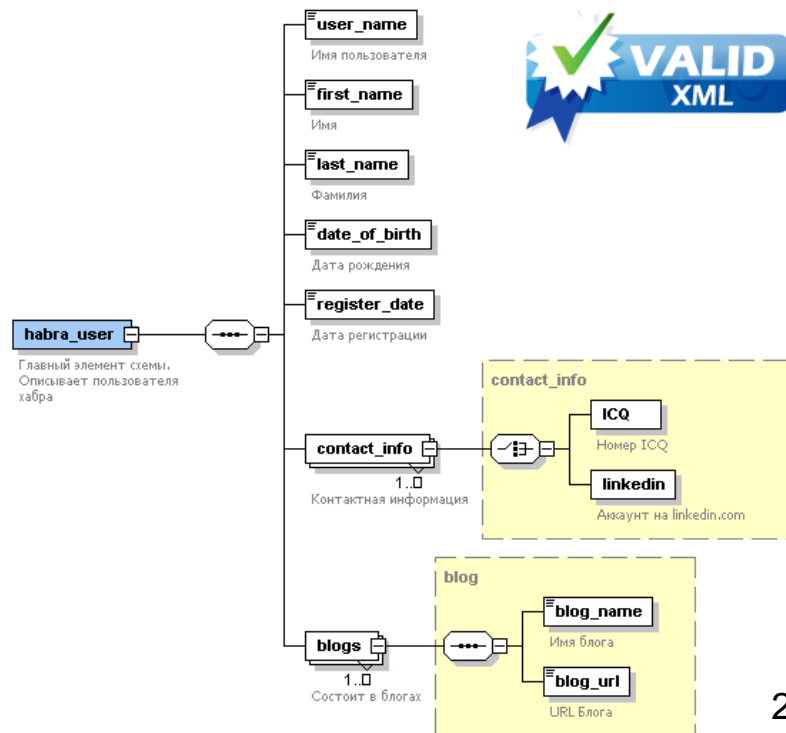
XML Schema — язык описания структуры [XML](#)-документа. Спецификация XML Schema является рекомендацией [W3C](#).

Как большинство языков описания XML, XML Schema была задумана для определения правил, которым должен подчиняться документ. Но, в отличие от других языков, XML Schema была разработана так, чтобы её можно было использовать в создании программного обеспечения для обработки документов XML.

После проверки документа на соответствие XML Schema читающая программа может создать модель данных документа, которая включает:

- словарь (названия элементов и атрибутов);
- модель содержания (отношения между элементами и атрибутами и их структура);
- типы данных.

```
<?xml version="1.0" encoding="utf-8"?>
<xs:schema xmlns:xs="http://www.w3.org/2001/XMLSchema">
  <xs:element name="country">
    <xs:complexType>
      <xs:sequence>
        <xs:element name="country_name" type="xs:string"/>
        <xs:element name="population" type="xs:decimal"/>
      </xs:sequence>
    </xs:complexType>
  </xs:element>
</xs:schema>
```



Объект проектирования: метамодель

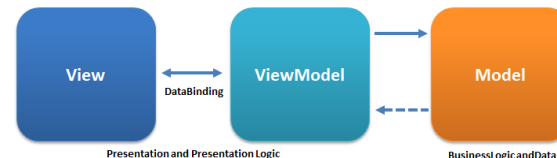
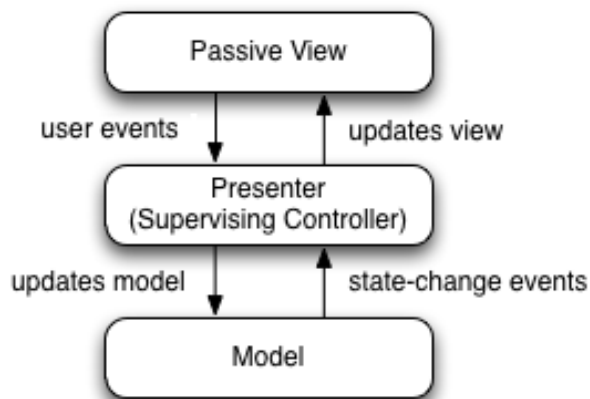
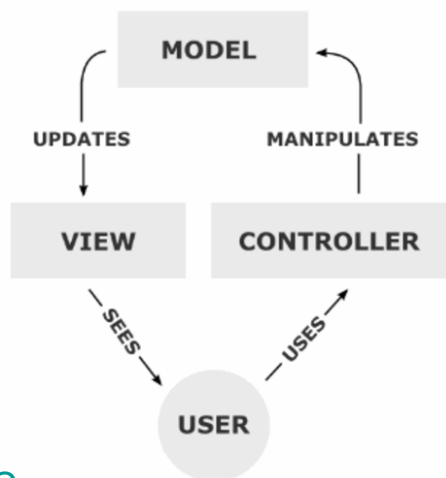
Фрэймворк (иногда *фреймворк*; [англицизм](#), [неологизм](#) от *framework* — каркас, структура) — [программная платформа](#), определяющая структуру программной системы; [программное обеспечение](#), облегчающее разработку и объединение разных компонентов большого программного проекта.

Model-View-Controller (MVC), «Модель-Представление-Контроллер», «Модель-Вид-Контроллер» — схема разделения данных приложения, [пользовательского интерфейса](#) и управляющей логики на три отдельных компонента: модель, представление и контроллер — таким образом, что модификация каждого компонента может осуществляться независимо

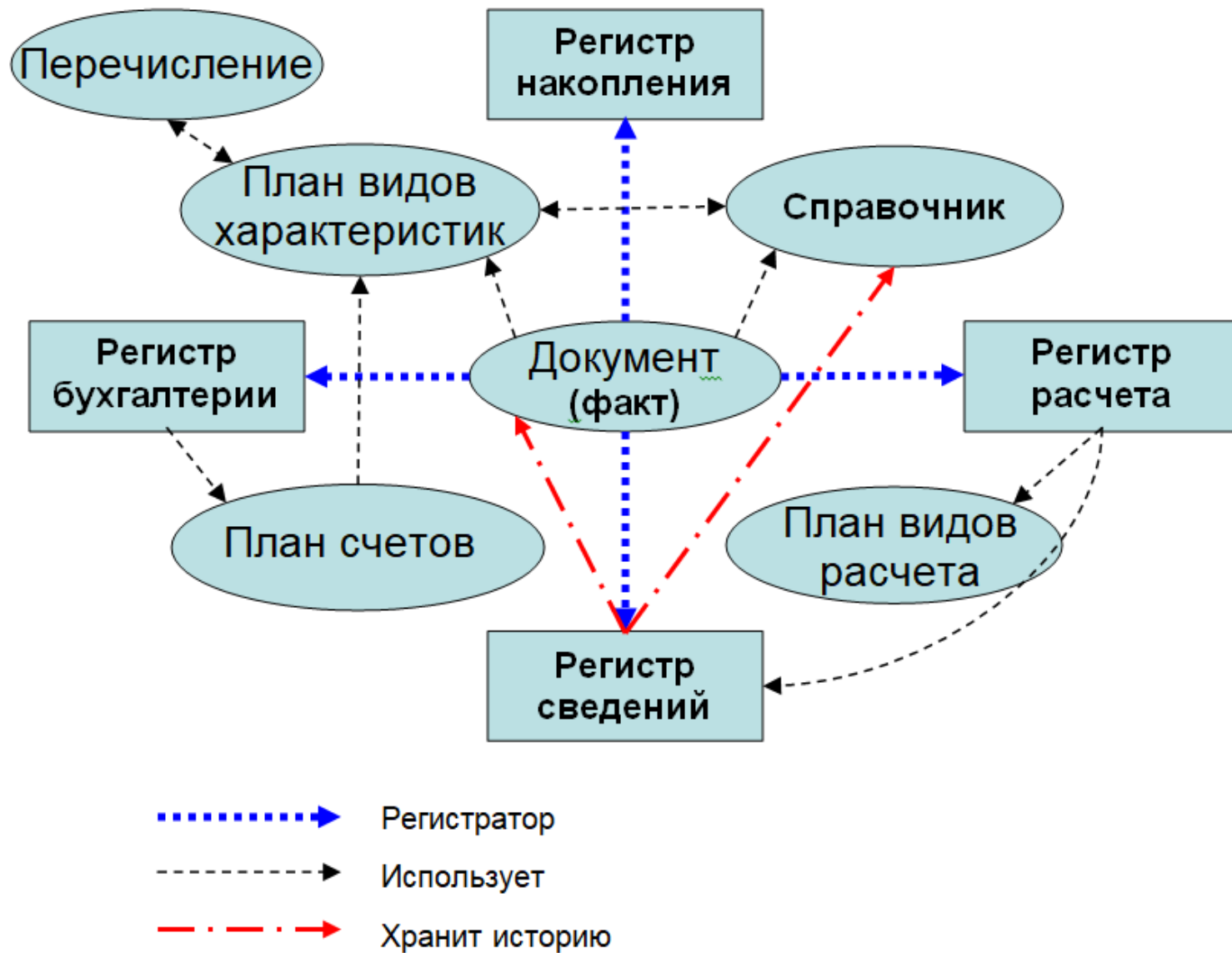
Модель (*Model*) предоставляет данные и реагирует на команды контроллера, изменяя свое состояние^[1].

Представление (*View*) отвечает за отображение данных модели пользователю, реагируя на изменения модели

Контроллер (*Controller*) интерпретирует действия пользователя, оповещая модель о необходимости изменений



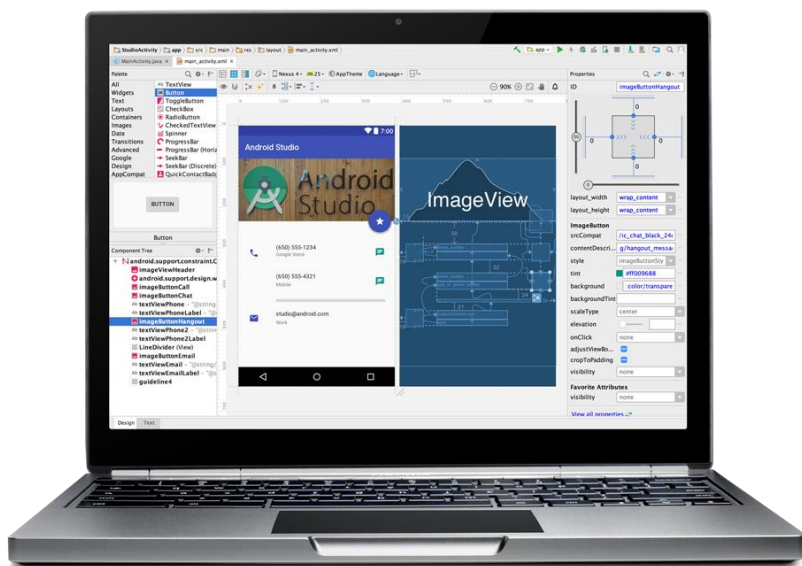
Объект проектирования: метамодель



Инструменты: симуляторы и эмуляторы

Симулятор — имитатор (обычно механический или компьютерный), задача которого состоит в имитации управления каким-либо процессом, аппаратом или транспортным средством.

Эмуляция ([англ. emulation](#)) в [вычислительной технике](#) — комплекс программных, аппаратных средств или их сочетание, предназначенное для копирования (или *эмулирования*) функций одной вычислительной системы (*гостя*) на другой, отличной от первой, вычислительной системе (*хосте*) таким образом, чтобы эмулированное поведение как можно ближе соответствовало поведению оригинальной системы (*гостя*).



Инструменты: DevOps и CI

DevOps — это **командная работа** (между сотрудниками, занимающимися разработкой, операциями и тестированием), нет единого инструмента «DevOps»: это скорее набор (или «инструментальная цепочка DevOps»), состоящий из нескольких инструментов. Как правило, инструменты DevOps вписываются в одну или несколько из этих категорий, что отражает ключевые аспекты **разработки** и **доставки** программного обеспечения:

Code — разработка и анализ кода, инструменты контроля версий, слияние кода

Build — инструменты непрерывной интеграции, статус сборки

Test — инструменты непрерывного тестирования, которые обеспечивают обратную связь по бизнес-рискам

Package — репозиторий артефактов, предварительная установка приложения

Release — управление изменениями, официальное утверждение выпуска, автоматизация выпуска

Configure — Конфигурация и управление инфраструктурой, Инфраструктура как инструменты кода

Monitor — мониторинг производительности приложений, опыт работы с конечным пользователем

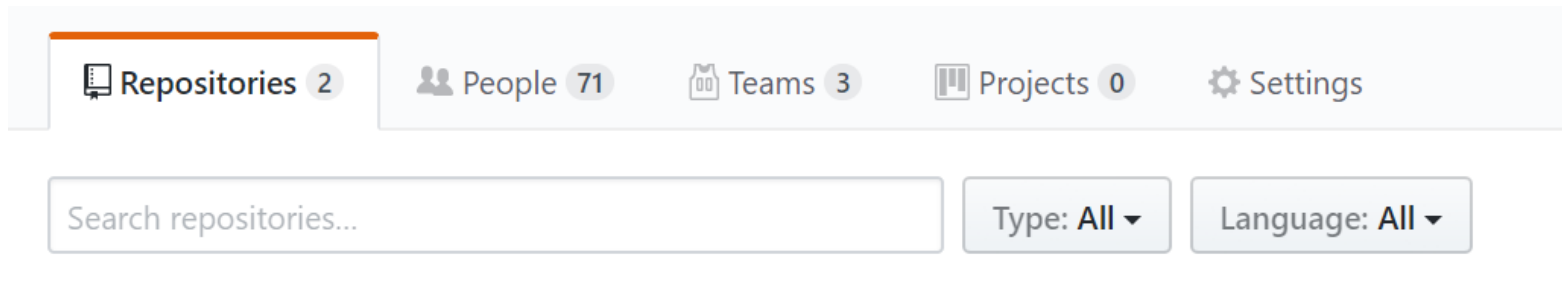
Непрерывная интеграция (CI, [англ. Continuous Integration](#)) — это практика [разработки программного обеспечения](#), которая заключается в **слиянии** рабочих копий в общую основную ветвь разработки **несколько раз в день** и выполнении частых **автоматизированных сборок** проекта для скорейшего выявления и решения интеграционных проблем.

Инструменты: репозиторий

Репозиторий, хранилище — место, где хранятся и поддерживаются какие-либо данные. Чаще всего данные в репозитории хранятся в виде файлов, доступных для дальнейшего распространения по [сети](#).

Репозитории используются в [системах управления версиями](#), в них хранятся все документы вместе с историей их изменения и другой служебной информацией.

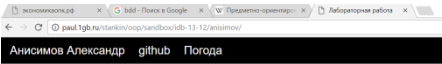
Система управления версиями (от [англ.](#) *Version Control System, VCS* или *Revision Control System*) — [программное обеспечение](#) для облегчения работы с изменяющейся информацией. Система управления версиями позволяет хранить несколько версий одного и того же документа, при необходимости возвращаться к более ранним версиям, определять, кто и когда сделал то или иное изменение, и многое другое.



inet-2017

Репозиторий ИДМ-17 по курсу "Интернет-технологии"

Инструменты: репозиторий



Задачи:

1. Создать личную страницу на GitHub
2. Создать страницу wiki про html-тэг < meta > с примерами и диаграммой классов
3. Создать страницу wiki-страницы UML-диаграмму последовательности
4. Создать SPA
5. Разработать сервис, позволяющий узнавать погоду
 - Авторизация и аутентификация пользователя должна происходить через VK oauth API
 - Просмотр погоды без авторизации невозможен
 - База данных MySQL должна храниться на удаленном сервере
 - Формат обмена данными - JSON
 - Данные о погоде брать из API сервиса openweathermap.org
 - При разработке использовать PHP-JQuery

Wiki-страница

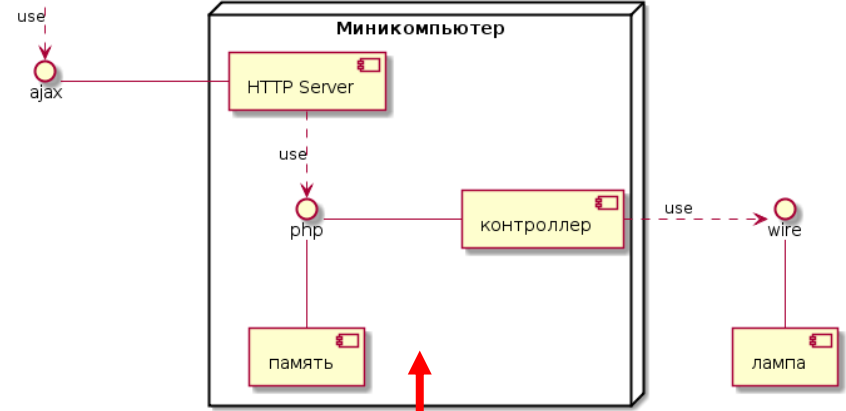
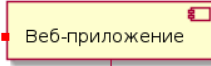
Диаграмма класса тега Meta, справочная информация и его варианты использования

Перейти

UML-диаграмма последовательности

Диаграмма последовательностей является наиболее распространенным видом диаграммы взаимодействия, которая фокусируется на обмене сообщениями между несколькими линиями жизнеобеспечения.

Открыть



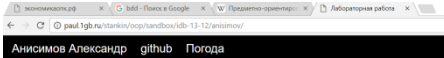
```

1  [table]
2  [table]
3  [table]
4  [table]
5  [table]
6  [table]
7  [table]
8  [table]
9  [table]
10 [table]
11 [table]
12 [table]
13 [table]
14 [table]
15 [table]
16 [table]
17 [table]
18 [table]
19 [table]
20 [table]
21 [table]
22 [table]
23 [table]
24 [table]

```



Инструменты: репозиторий



Задачи:

1. Создать линейную страницу на GitHub
2. Создать страницу wiki про flex-tag < meta > с примерами и диаграммой классов
3. Создать страницу wiki-страницу UML-диаграмму последовательности
4. Создать SPA
5. Разработать сервис, позволяющий узнать погоду
 - Авторизация и аутентификация пользователя должна происходить через VK oauth API
 - Просмотр погоды без авторизации невозможен
 - База данных MySQL должна храниться на удаленном сервере
 - Формат обмена данными - JSON
 - Данные о погоде брать из API сервиса openweathermap.org
 - При разработке использовать PHP, JQuery

Wiki-страница

Диаграмма класса типа Meta, справочная информация и его варианты использования

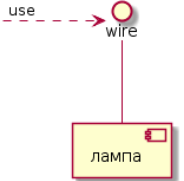
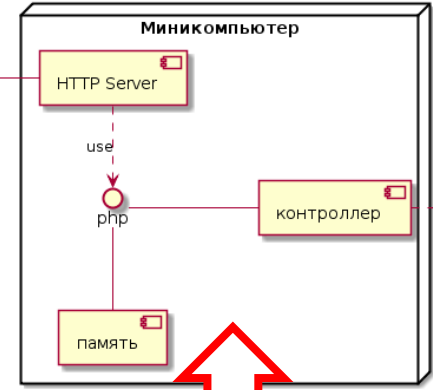
[Перейти](#)

UML-диаграмма последовательности

Диаграмма последовательностей является наиболее распространенным видом диаграммы взаимодействия, которая фокусируется на обмене сообщениями между несколькими линиями жизнеобеспечения.

[Открыть](#)

Веб-приложение



```

1  |1| ["Гала", "Алексей Михаил Владимирович", "m1", "23", "m2", "30", "h2ee", "Maklov" ],
2  |1| ["Гала", "Барбара Валентина Васильевна", "m1", "50", "m2", "50", "h2ee", "Mababko" ],
3  |1| ["Гала", "Борисов Дмитрий Игоревич", "m1", "40", "m2", "33", "h2ee", "Borisov" ],
4  |1| ["Гала", "Демидов Джамал Сураж оглы", "m1", "25", "m2", "25", "h2ee", "Djamilov" ],
5  |1| ["Гала", "Дорин Алексей Александрович", "m1", "48", "m2", "48", "h2ee", "Dorin" ],
6  |1| ["Гала", "Дорин Денис Владимирович", "m1", "23", "m2", "23", "h2ee", "Dorin" ],
7  |1| ["Гала", "Иванов Олег Игоревич", "m1", "45", "m2", "25", "h2ee", "Ivanov" ],
8  |1| ["Гала", "Исраилов Тимур Рагимович-Соттаевич", "m1", "40", "m2", "41", "h2ee", "Israilov" ],
9  |1| ["Гала", "Исабаева Айсылу Александровна", "m1", "50", "m2", "50", "h2ee", "Isabeva" ],
10 |1| ["Гала", "Киселева Елена Романовна", "m1", "45", "m2", "45", "h2ee", "Kiseleva" ],
11 |1| ["Гала", "Курочкин Александр Александрович", "m1", "35", "m2", "35", "h2ee", "Kurochkin" ],
12 |1| ["Гала", "Куруков Анастасия Александровна", "m1", "40", "m2", "40", "h2ee", "Kurokova" ],
13 |1| ["Гала", "Кузнецова Елена Андреевна", "m1", "50", "m2", "43", "h2ee", "Kuznetsova" ],
14 |1| ["Гала", "Каташова Анастасия Александровна", "m1", "25", "m2", "25", "h2ee", "Katashova" ],
15 |1| ["Гала", "Крыжановская Виктория Александровна", "m1", "48", "m2", "48", "h2ee", "Kryzhanovskaya" ],
16 |1| ["Гала", "Михайленко Анастасия Александровна", "m1", "25", "m2", "25", "h2ee", "Mikhailenko" ],
17 |1| ["Гала", "Орловская Виктория Александровна", "m1", "40", "m2", "40", "h2ee", "Orlovskaya" ],
18 |1| ["Гала", "Орлова Елена Сергеевна", "m1", "40", "m2", "35", "h2ee", "Orlova" ],
19 |1| ["Гала", "Рудневич Елена Александровна", "m1", "45", "m2", "35", "h2ee", "Rudnevich" ],
20 |1| ["Гала", "Савинова Анастасия Александровна", "m1", "25", "m2", "25", "h2ee", "Savinova" ],
21 |1| ["Гала", "Сурдимова Анна Андреевна", "m1", "45", "m2", "45", "h2ee", "Surdimova" ],
22 |1| ["Гала", "Сидорова Евгения Александровна", "m1", "25", "m2", "25", "h2ee", "Sidorova" ],
23 |1| ["Гала", "Сидорова Анна Александровна", "m1", "50", "m2", "45", "h2ee", "Sidorova" ],
24 |1|

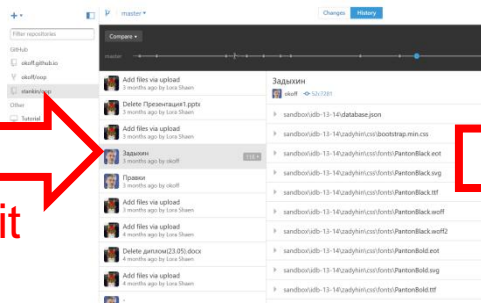
```

Deploy

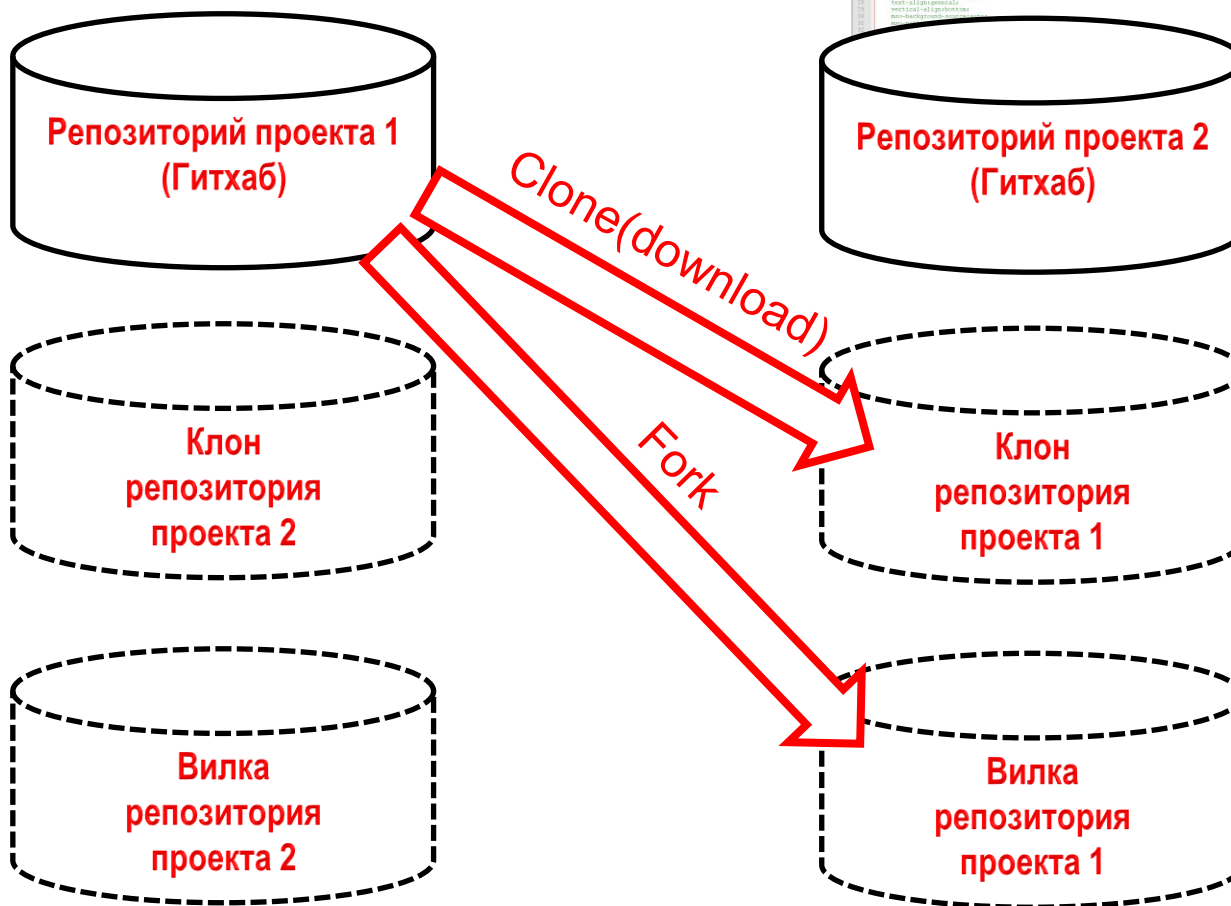
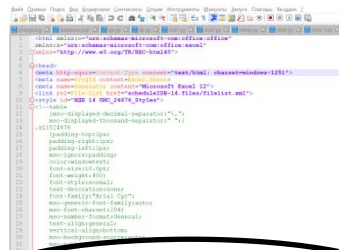
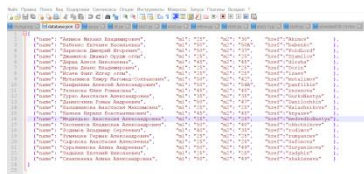


Commit

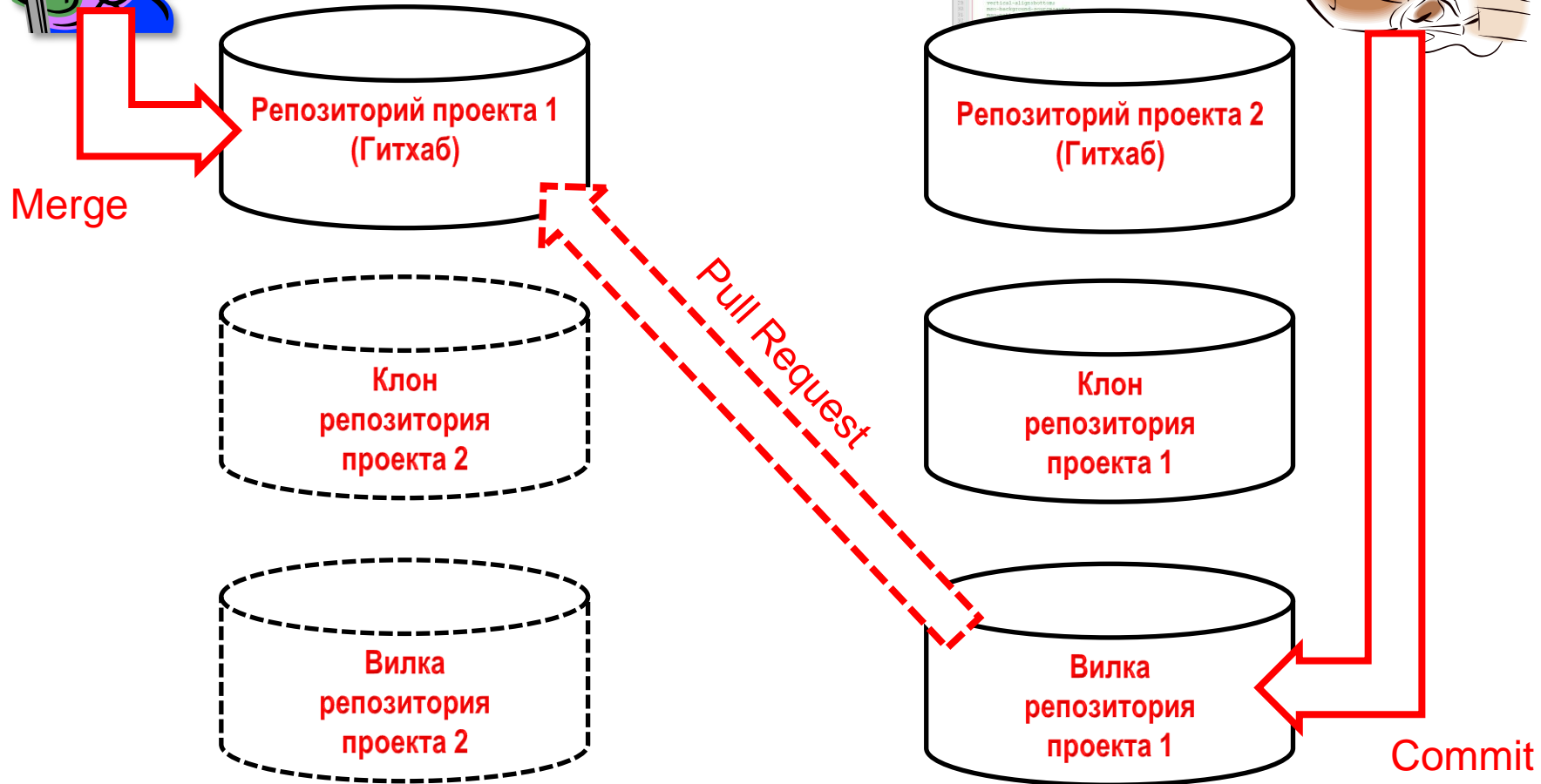
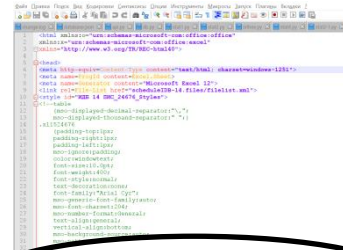
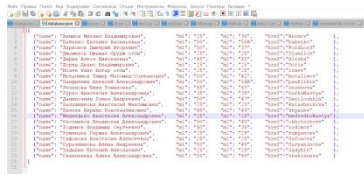
Sync



Инструменты: репозиторий



Инструменты: репозиторий



Инструменты: Канбан

Канбан — метод управления разработкой, реализующий принцип «[точно в срок](#)» и способствующий равномерному распределению нагрузки между работниками. При данном подходе весь процесс разработки прозрачен для всех членов команды.

Задачи по мере поступления заносятся в отдельный список, откуда каждый разработчик может извлечь требуемую задачу.

The screenshot shows a Kanban board interface for a project named 'stankin / oop'. The board is organized into five columns representing different stages of the workflow: 'Новые' (0 items), 'Назначено' (0 items), 'В работе' (0 items), 'Тестирование' (0 items), and 'Выполнено' (33 items). The 'Выполнено' column is expanded to show a list of completed tasks, each with a title, author, and issue number. The tasks listed are:

- Создание домашней страницы Ковызиной Н.А. (#23 opened by NatashaKov)
- Описать последовательность шагов лабораторной работы №6 (#83 opened by NatashaKov)
- Описать последовательность шагов лабораторной работы №3 (#82 opened by ivanleontev)
- Описать элемент <a> с примером использования Леонтьев И. Н. ИДБ-13-13 (#81 opened by ivanleontev)
- Создать wiki страницу Федосеева А.С. (#63 opened by alexandrafedoseeva)

Инструменты: акселераторы и инкубаторы

Бизнес-акселератор ([англ. business accelerator, startup accelerator или seed accelerator](#), букв. «ускоритель») — [социальный институт](#) поддержки [стартапов](#).

Понятие описывает как учреждения, так и организованные ими программы *интенсивного* развития компаний через [менторство](#), [обучение](#), [финансовую](#) и [экспертную поддержку](#) в обмен на долю в капитале компании

Бизнес-инкубатор — это [организация](#), занимающаяся поддержкой проектов молодых предпринимателей на всех этапах развития: от разработки идеи до её коммерциализации

[Интернет-предпринимательство \(видео-курс\)](#)

Можно долго идти снизу вверх и никогда не дойти, если ты CEO стартапа, то «экономишь 5 лет»



Инструменты: регрессионное тестирование

Модульное тестирование, иногда **блочное тестирование** или **юнит-тестирование** (англ. *unit testing*)

процесс в программировании, позволяющий проверить на корректность **отдельные модули исходного кода** программы, наборы из одного или более программных модулей вместе с соответствующими управляющими данными, процедурами использования и обработки.

Идея состоит в том, чтобы писать **тесты для каждой** нетривиальной **функции** или метода. Это позволяет достаточно быстро проверить, не привело ли очередное изменение кода к регрессии, то есть к появлению ошибок в уже оттестированных местах программы, а также облегчает обнаружение и устранение таких ошибок.

ГОСТ Р 56920-2016/ISO/IEC/IEEE 29119-1:2013 Системная и программная инженерия. Тестирование программного обеспечения. Часть 1. Понятия и определения

регрессионное тестирование (regression testing):

Тестирование после изменений элемента тестирования или его рабочей среды для определения того, происходят ли регрессивные отказы.

критерий успешного/неуспешного прохождения (pass/fail criteria):

Правила решения, используемые для определения того, прошли ли тестирование элемент тестирования или функция элемента тестирования или перестали работать после тестирования.

ГОСТ Р 56921-2016 Системная и программная инженерия. Тестирование программного обеспечения. Часть 2. Процессы тестирования

Инструменты: пользовательские истории

Пользовательские истории ([англ. User Story](#)) — способ описания требований к разрабатываемой системе, сформулированных как одно или более предложений на **повседневном** или **деловом** языке **пользователя**

Пользовательские истории используются [гибкими методологиями разработки](#) программного обеспечения для спецификации требований вместе с [приёмочными испытаниями](#)

Каждая пользовательская история ограничена в **размере** и **сложности**. Часто история пишется на маленькой бумажной карточке. Это гарантирует, что она не станет слишком большой

В [Экстремальном программировании](#) пользовательские истории **пишутся пользователями (заказчиками)** системы.

В методологии [SCRUM](#) — **пишутся** либо **одобряются** ролью **владельца продукта** ([англ. Product Owner](#))

Для заказчиков (пользователей) пользовательские истории являются основным инструментом влияния на разработку программного обеспечения

Инструменты: пользовательские истории

**Как <роль/персона юзера>
я <что-то хочу получить>
<с такой-то целью>
<критерий приемки>**

«Как рекламодатель я хочу, чтобы система позволяла создавать мне папки, чтобы я мог быстрее работать с большими списками объявлений»

критерий приемки:

«Пользователь не должен видеть задержки после создания спецпредложения при нормальной скорости интернета».

Приемочные испытания (acceptance testing)

Аттестация или Валидация (Validation) —

- подтверждение на основе представления объективных свидетельств того, что элемент (элемент системы, система, документ, услуга, задача, требование и т.д.) соответствует его назначению и функциям, описанным в требованиях к нему ([SEBoK](#))
- подтверждение на основе представления объективных свидетельств того, что требования, предназначенные для конкретного использования или применения, выполнены ([ISO 9000](#))

Пользовательская история остается **неофициальным** определением **требований**, пока отсутствует процедура **приемочного тестирования**

Прежде чем **реализовывать** пользовательскую историю, клиент должен определить соответствующую **приемочную процедуру**, чтобы гарантировать, что **цели** пользовательской истории были **достигнуты**

Терминология: пользовательские истории

Эпик—это **большая история**

Это требование, слишком большое чтобы реализовать его за один спринт

Эпики нужно разбивать на более мелкие работы (истории)



Прототипирование в программировании. MVP

MVP (*Minimum Viable Product* - дословно с англ. минимально жизнеспособный продукт) – это **версия продукта с минимальным набором характеристик**, за которые *пользователь* готов "платить".

В данном определении под платой понимаются не только деньги, но и внимание пользователя, его время и интерес. Особенно это характерно для самых ранних стадий развития продукта.

MVP - эксперимент в чистом виде. Важно понимать что *MVP* – это и *сайт* продукта, и презентация продукта, и бета-версия программы.

При таком подходе основными целями создания *MVP* являются:

- избежать ситуации, когда ваш продукт никому не нужен
- максимально увеличить обратную связь с потенциальными клиентами при минимальных затратах

Что можно проверить с помощью *MVP*:

- правильно ли выбрана **целевая аудитория**
- **насколько** ваше ценностное **предложение подходит** вашим клиентам
- **оценить опыт** взаимодействия клиентов и вашего продукта

Прототипирование в программировании

Классификация прототипов

по назначению:

- **горизонтальные** или **поведенческие** (horizontal, behavioral)
- **вертикальные** или **структурные** (vertical, structural)

по времени жизни:

- **одноразовые** или **исследовательские** (throwaway, exploratory)
- **эволюционные**

	Одноразовые	Эволюционные
Горизонтальные	<ul style="list-style-type: none">○ Прояснение и уточнение примеров использования и функциональных требований○ Выявление пропущенных требований○ Исследование возможных вариантов интерфейса пользователя	<ul style="list-style-type: none">○ Реализация базовых вариантов использования○ Реализация дополнительных вариантов использования по приоритетам○ Реализация и доработка web-сайтов○ Адаптация системы к быстро меняющимся требованиям бизнеса
Вертикальные	<ul style="list-style-type: none">○ Демонстрация технической осуществимости	<ul style="list-style-type: none">○ Реализация и наращивание ключевой клиент-серверной функциональности и уровней коммуникации○ Реализация и оптимизация основных алгоритмов○ Тестирование и настройка производительности

Прототипирование в программировании

Одноразовый или **исследовательский** прототип (*throwaway prototype*, *exploratory prototype*) создается, когда нужно быстро **промакетировать** те или иные аспекты и компоненты системы

Целям создания исследовательских прототипов служит технология RAD (rapid application development) - быстрая разработка приложений, см. ["Выявление требований"](#)

Одноразовый прототип **должен создаваться быстро**

При его разработке **не следует** уделять внимание вопросам:

- **повторного использования кода**
- **качества**
- **быстродействия**
- **технологичности** и т.п.

В результате получается "сырой" код, который может содержать **значительное количество дефектов**. Необходимо **принять меры** к тому, чтобы фрагменты кода, реализующие такого рода прототипы, не стали частью целевой системы.

Прототипирование в программировании



На рисунке присутствует новое, не раскрытое ранее понятие: "**карта диалога**", говорят также "схема диалога". **Прежде** чем создавать одноразовый прототип, необходимо определиться:

- какие **основные экраны** будут присутствовать
- какие **окна** будут открываться
- какие **правила перехода** между ними будут поддерживаться.

Информация такого рода хорошо ложится на модель **диаграммы состояний**, см. "[Расширенный анализ требований. Моделирование](#)", где разным экранам (окнам) сопоставляются состояния, а активным элементам управления, вызывающим закрытие одних интерфейсных элементов и открытие других - переходы.

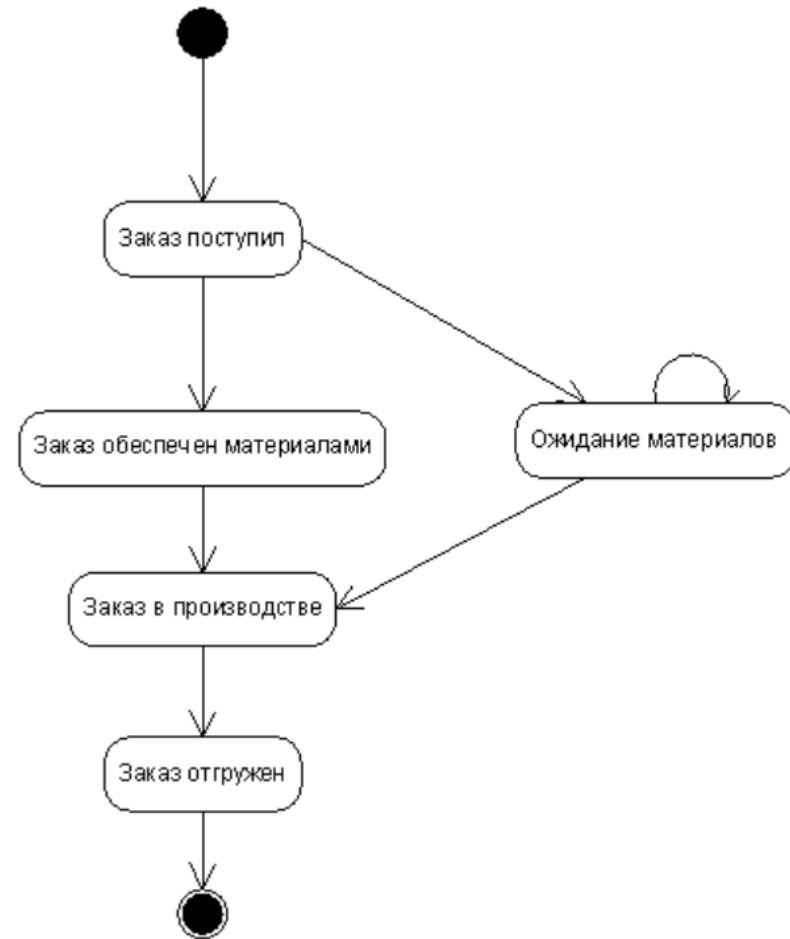
Прототипирование в программировании

В языке UML под **состоянием** понимается абстрактный **метакласс**, используемый для моделирования отдельной ситуации, в течение которой имеет место выполнение **некоторого условия**

Состояние может быть задано в виде набора конкретных **значений атрибутов** класса или объекта, при этом изменение их отдельных значений будет отражать изменение состояния моделируемого класса или объекта

Переход системы из состояния в состояние осуществляется при **наступлении событий**, При этом говорится, что переход срабатывает

Переход может быть безальтернативным, либо содержать альтернативы. Во втором случае переход обусловлен наступлением **сторожевых условий**




Шаблон: рефакторинг и паттерны ООП

ПАТТЕРНЫ ПРОЕКТИРОВАНИЯ

Паттерны (или шаблоны) проектирования описывают типичные способы решения часто встречающихся проблем при проектировании программ.

Что такое паттерн?



🧩 Польза паттернов


Вы можете вполне успешно работать, не зная ни одного паттерна. Но зная паттерны, вы получаете ещё один инструмент в свой личный набор профессионала.

Подробнее о пользе

🧱 Классификация


Паттерны отличаются по уровню сложности, охвата и детализации проектируемой системы. Кроме этого, их можно поделить на три группы, относительно решаемых проблем.

Подробнее о группах

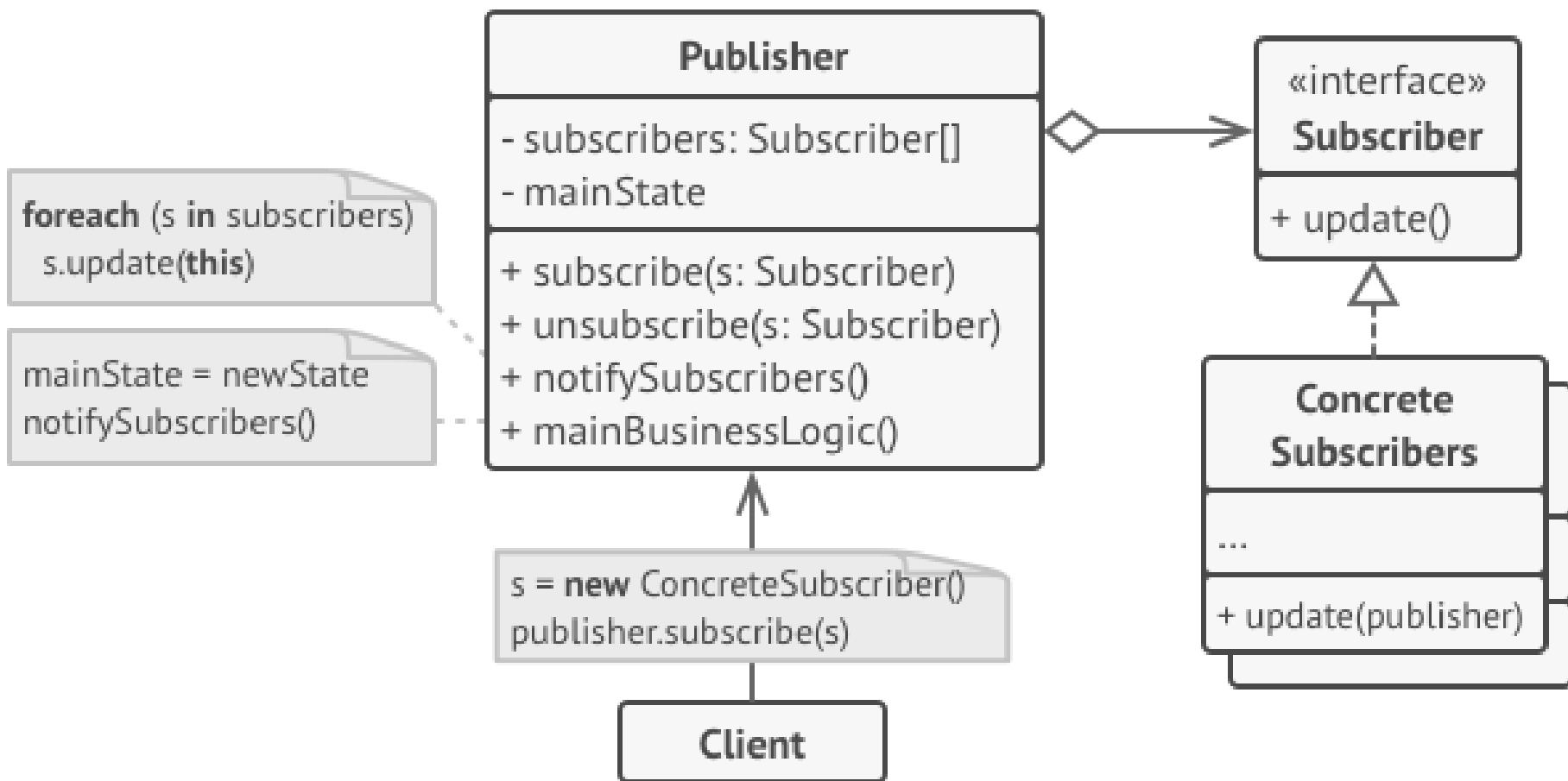


Шаблон: наблюдатель (observer)

Наблюдатель – это поведенческий паттерн проектирования, который создаёт механизм подписки, позволяющий одним объектам следить и реагировать на события, происходящие в других объектах.



Шаблон: издатель (publisher)



Шаблон: паттерны в MVC

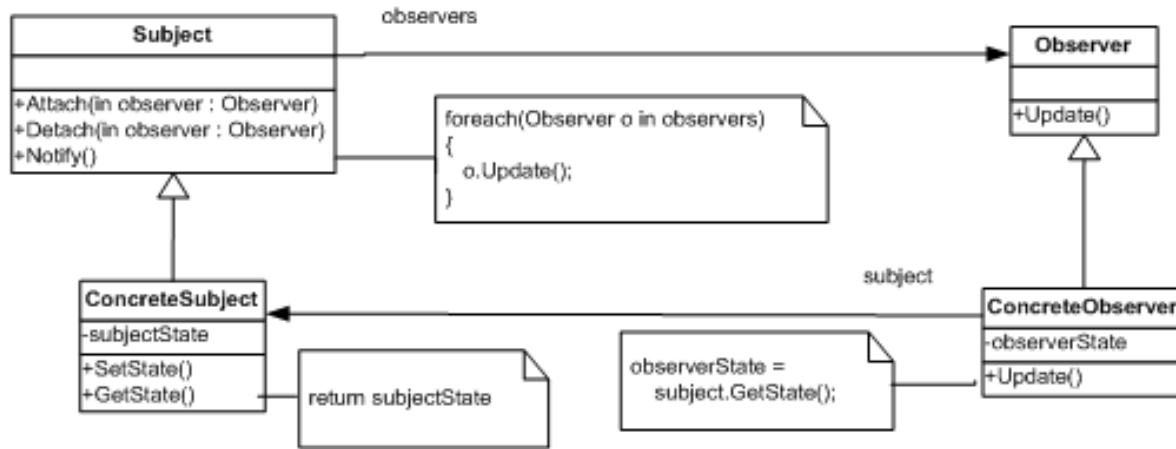


Figure 1: Observer

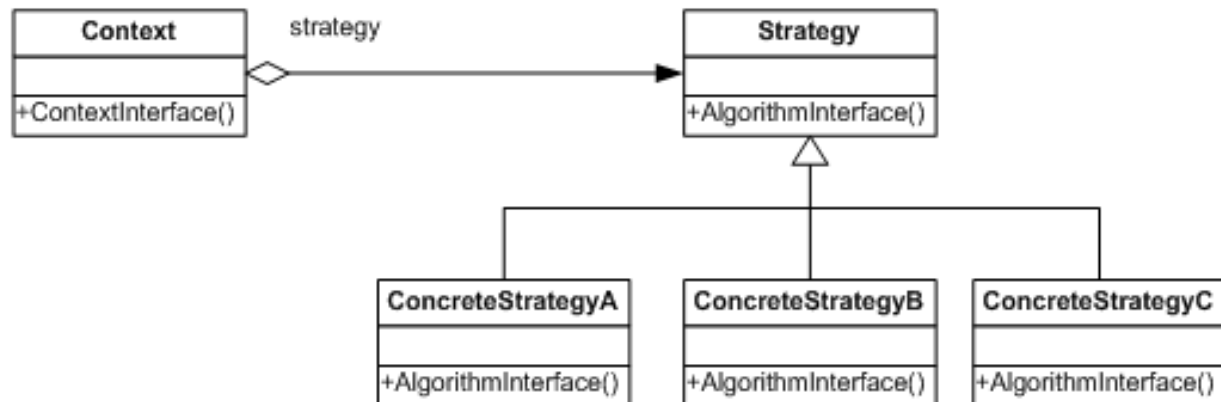


Figure 2: Strategy

Шаблон: MVC

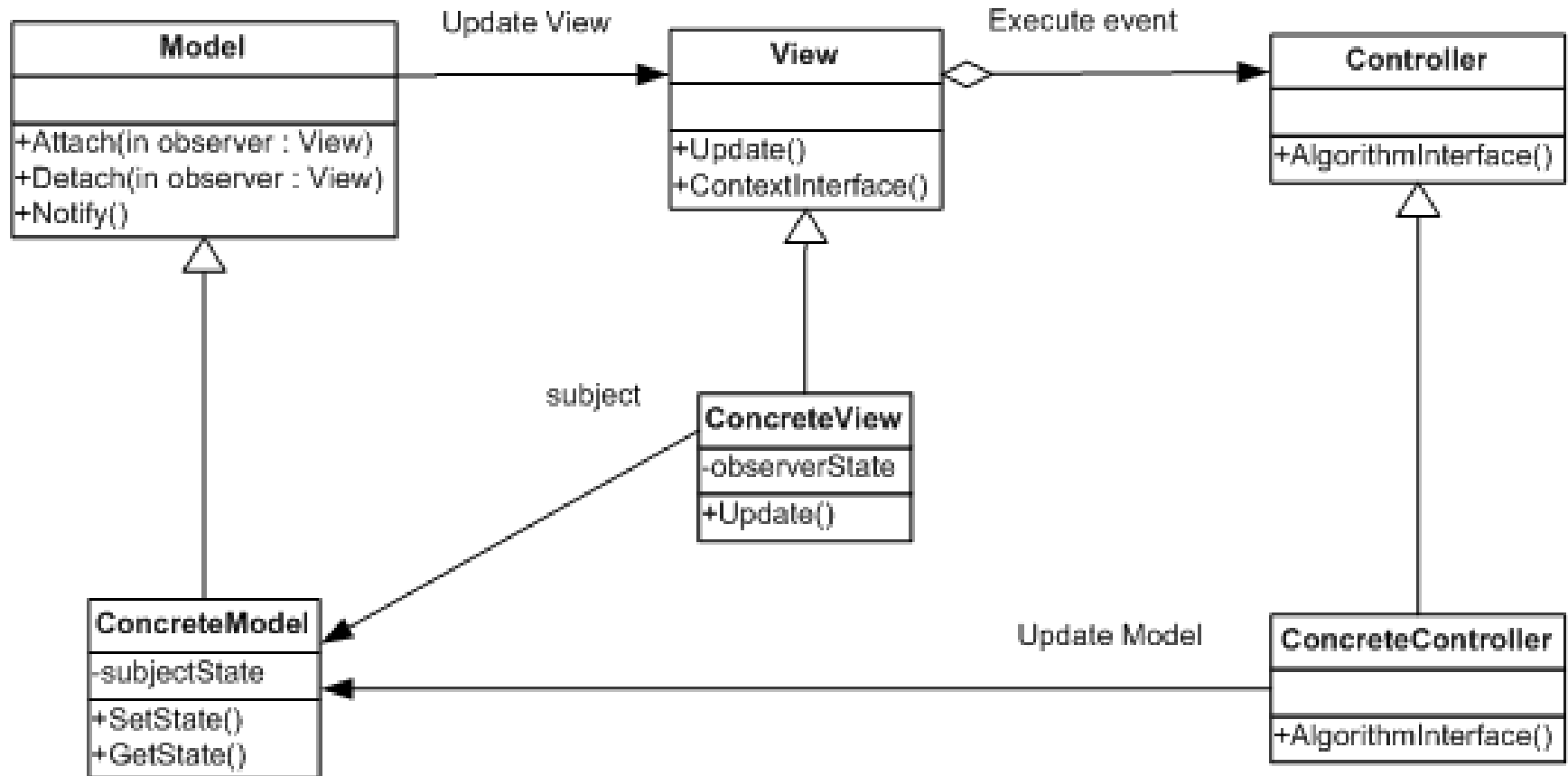


Figure 3: MVC

Шаблон: MVP

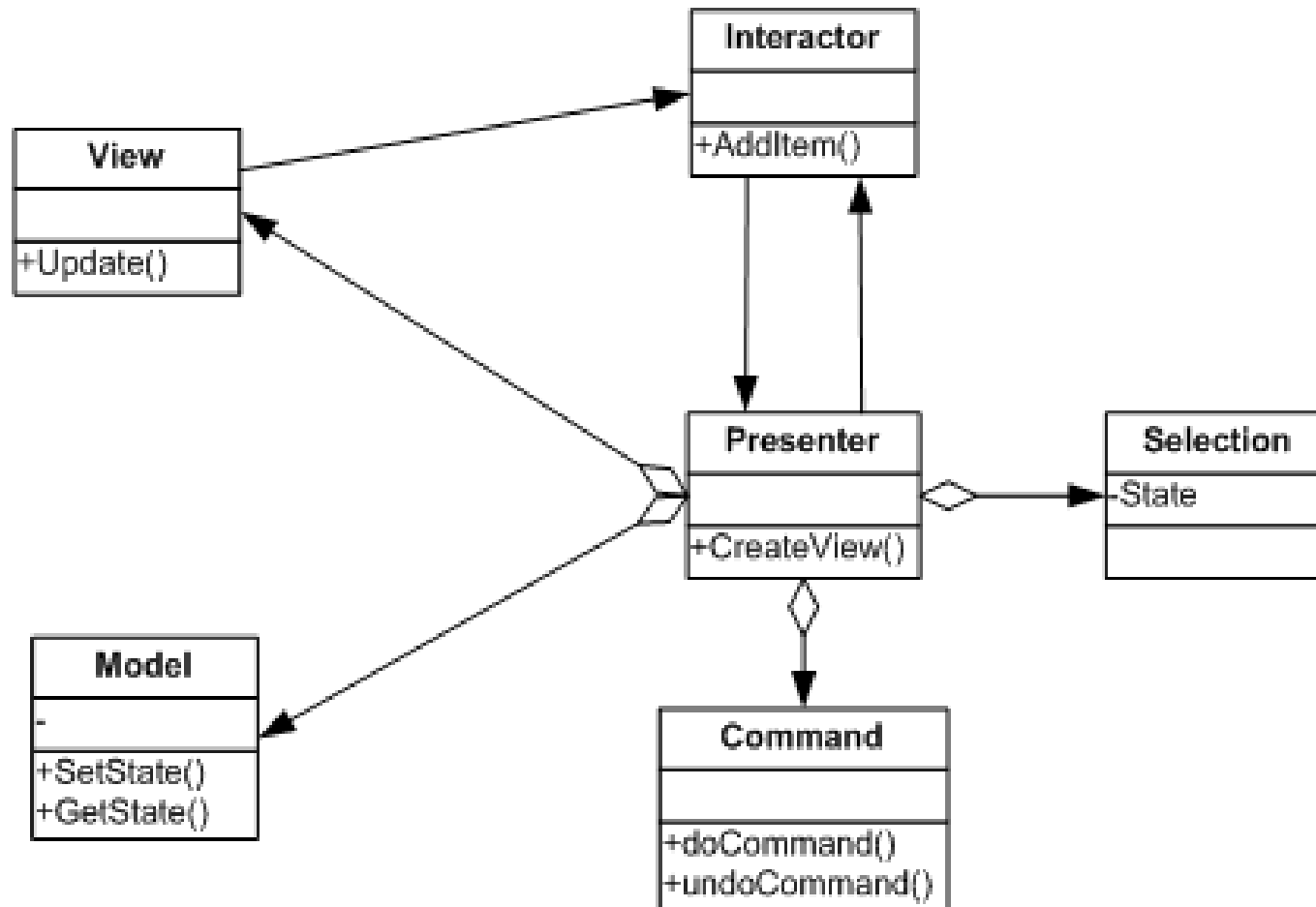


Figure 6: MVP

Шаблон: MVP, MVVM

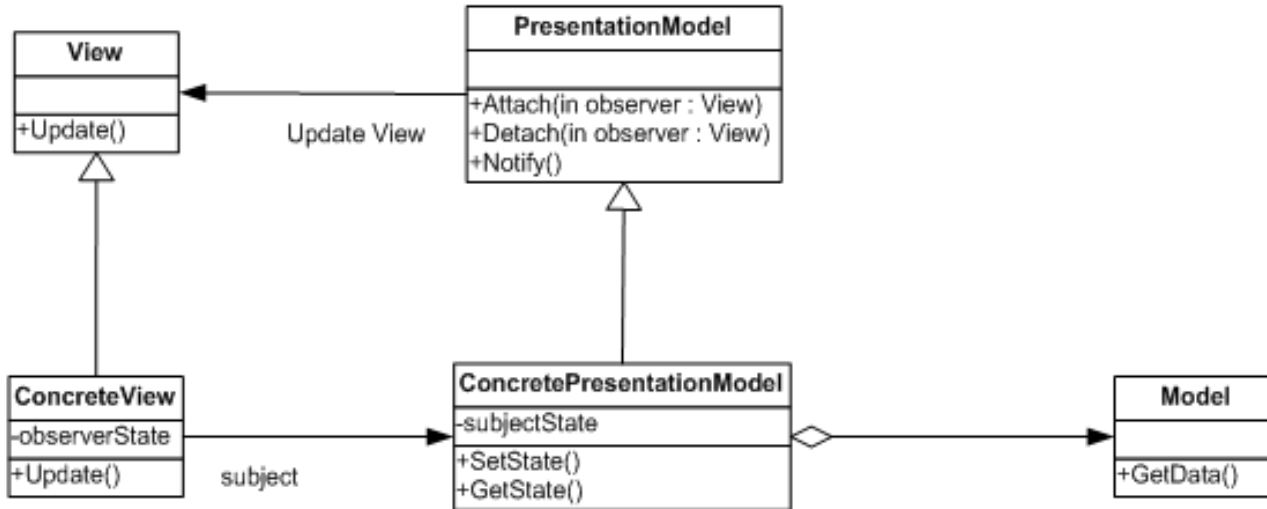


Figure 7: Presentation Model

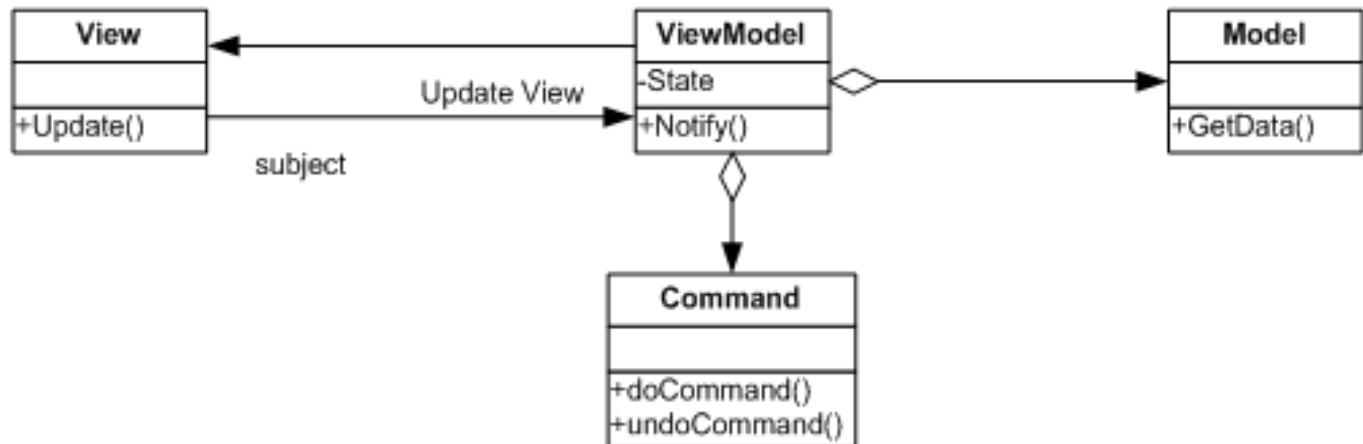
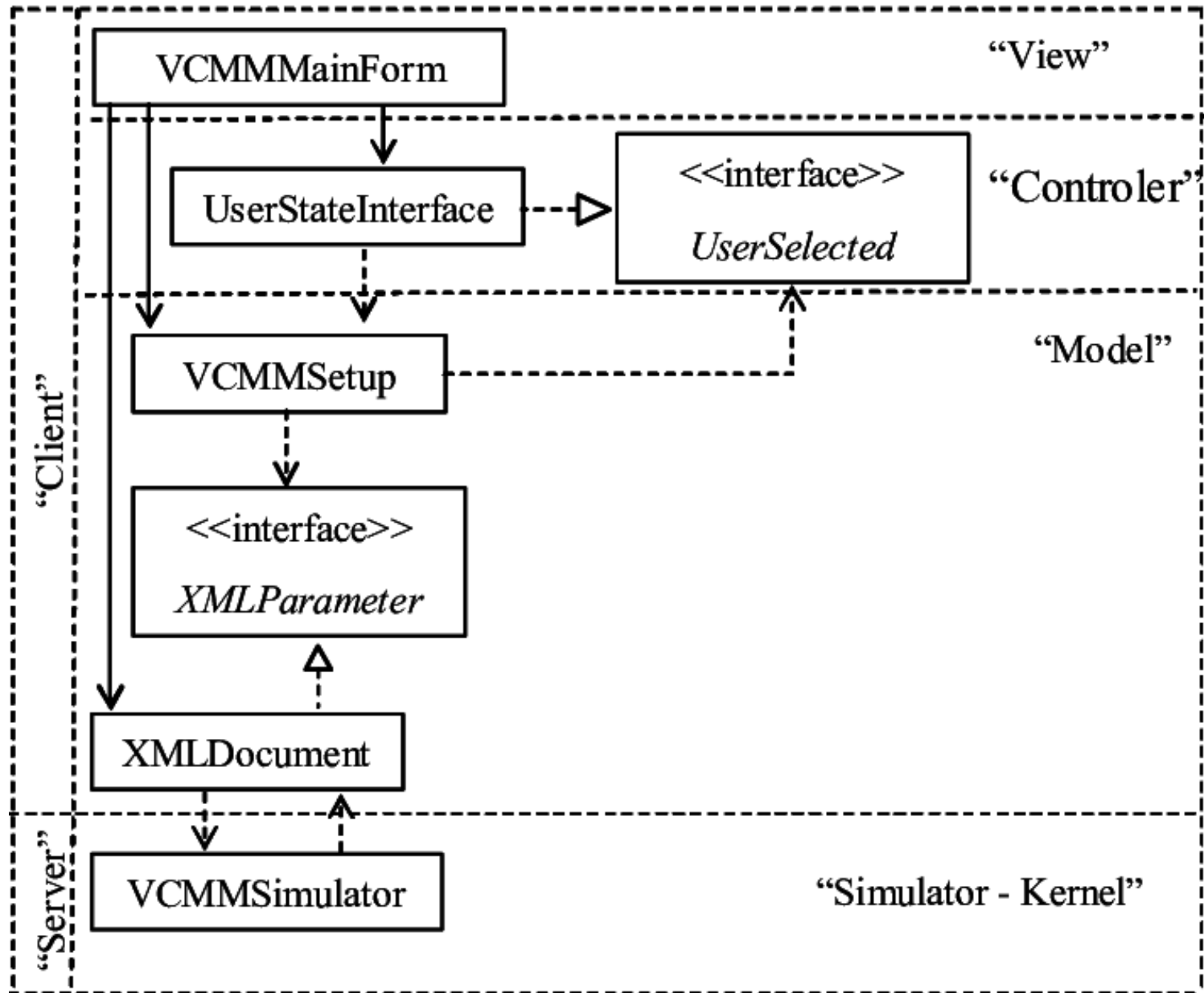


Figure 8: MVVM

Шаблон: MVC



Шаблон: стереотипы UML

Стереотипы являются одним из трех типов механизмов расширяемости в унифицированном языке моделирования ([UML](#))

Они позволяют проектировщикам расширять словарь UML для создания новых элементов [моделирования](#), получаемых из существующих, но имеющих определенные свойства, которые подходят для конкретной проблемы предметной области или для другого специализированного использования

